


# Usando la letra




**RABBIT**  
(CONEJO)

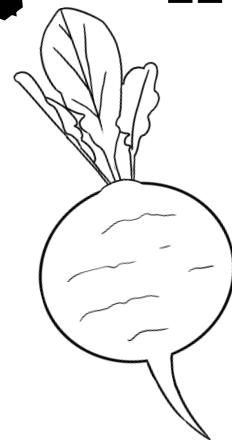


**RAIN COAT**  
(ABRIGO DE  
LLUVIA)

# Rr



**RASPBERRY**  
(FRAMBUESA)



**RADISH**  
(RÁBANO)

# para ser mas saludable

A B C D E F G H I J K L M N O P Q R S T U V W X Y Z

Rr



SMED

usa la letra **R** para  
hacer su cerebro  
saludable  
aprendiendo a  
leer (**read**).

Trace y escribe las palabras dos veces.

run run

\_\_\_\_\_


\_\_\_\_\_

red red

\_\_\_\_\_

\_\_\_\_\_

Colorea este hidrante de  
fuego rojo (**red**).




# Rr



SMED 'S Lección de ciencia:  
Anatomía con la letra **R**!

La letra **R** es la primera letra de estas partes de cuerpo:

**Ribs/rib** cage  
(costillas)



**Ring** finger  
(dedo anular)



¿Puedes mover el dedo anular (**ring** finger)?

A B C D E F G H I J K L M N O P Q R S T U V W X Y Z

# Rr



Raisins  
(pasas)

Pasas (raisins) nomas son uvas secas.


Colorea por número para hacer que la frambuesa (raspberry) sea bonita!

- 1 - Red (rojo)
- 2 - Pink
- 3 - Green




## BERRY

usa la letra **R** para ser saludable alcanzando (reaching) las frambuesas (raspberries) y pasas (raisins).



Raspberry  
(frambuesas)



Rr



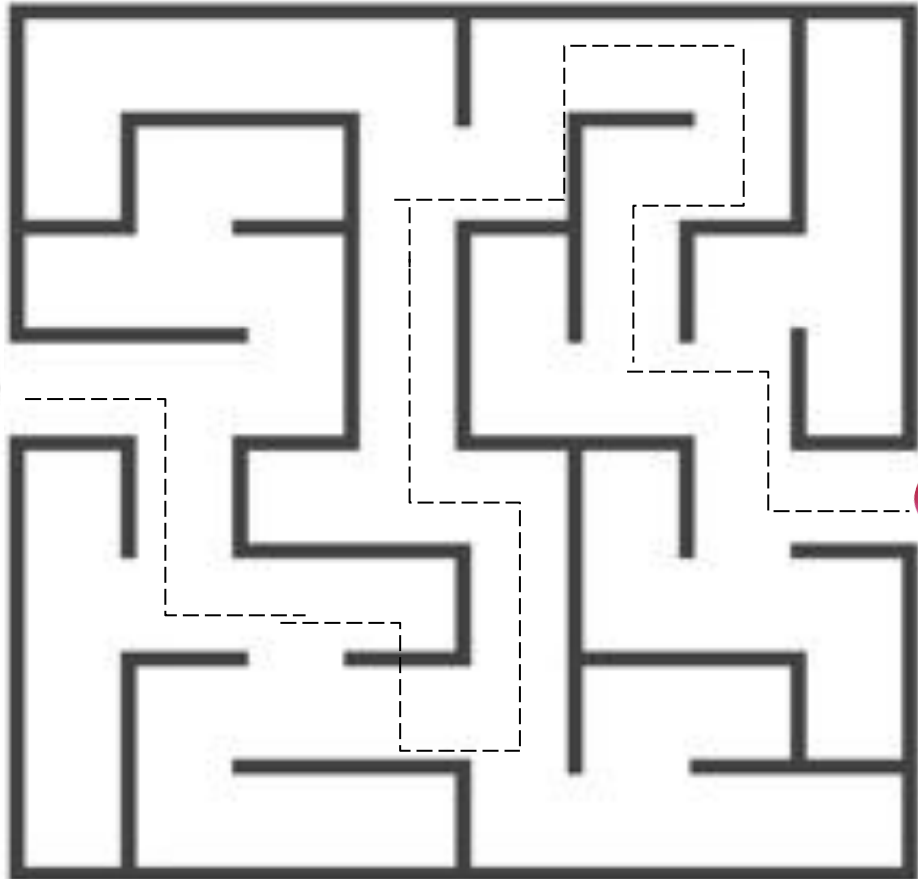
BROC

usa la letra **R** para  
ser saludable  
comiendo **rábanos**  
(radishes).

Ayuda al conejo a  
llegar a su **rábano**  
(radish)!



Radish  
(rábano)



A B C D E F G H I J K L M N O P Q R S T U V W X Y Z

Rr

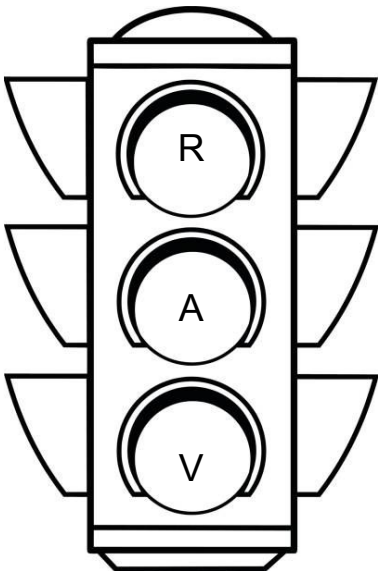


# WARNER

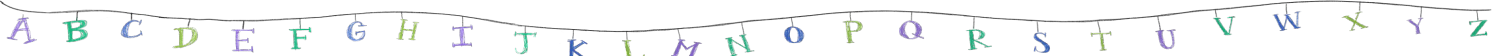
usa la letra **R** para ser saludable siguiendo las reglas (**rules**) de seguridad en las carreteras (**roads**).



Siempre cruza la carretera (**road**) con un adulto de confianza



Colorea las luces de este semáforo!



Rr



**WARNER**

usa la letra **R** para  
ser saludable  
estando  
preparado para la  
lluvia (**rain**).

Aqui hay objetos para usar en la lluvia (**rain**):



**Rain** boots  
(botas de lluvia)



Umbrella  
(sombrilla)



**Rain** Jacket  
(abrigo de  
lluvia)



**Colorea el abrigo de lluvia**  
(**rain** jacket).

# Rr



O usa la letra **R** to para ser saludable buscando animales en sus paseos al aire libre.

¿Puedes relacionar estos animales con sus nombres?



**RACCOON**  
(mapache)

**RABBIT**  
(conejo)

A B C D E F G H I J K L M N O P Q R S T U V W X Y Z



# Rr



**Running**  
(corriendo)



## Sport

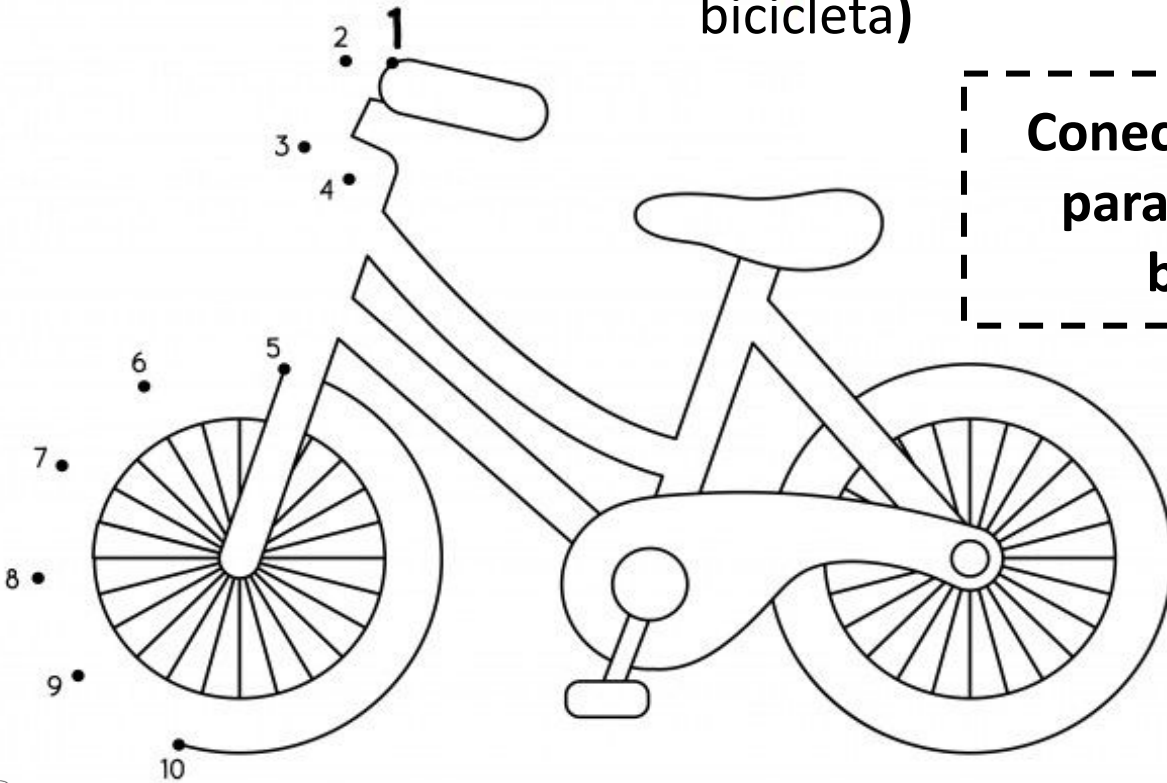
usa la letra **R** para  
ser saludable  
corriendo (**running**)  
y montando (**riding**)  
en bicicleta.



**Riding a bike**  
(montando en  
bicicleta)



**Caw Caw\***  
No olvides usar  
casco cuando  
andes (**riding**) en  
bicicleta.




**Conecta los puntos  
para terminar la  
bicicleta!**

Rr




Dibuja tu libro favorito para leer (**read**)!



# Rr

¿Puedes hacer un dibujo de cómo puedes usar la letra **R** para estar más saludable?





## Estándares de Salud

- 1.2.N Identificar una variedad de bocadillos saludables.
- 7.1.N Elegir bocadillos saludable.
- 1.1.N Nombre una variedad de alimentos saludables y explique por qué son necesarios para una buena salud.
- 1.3.N Describa los beneficios de estar físicamente activo.
- 5.1N Describa formas de participar regularmente en juegos activos actividades físicas que son agradables.
- 1.5.G Nombrar partes del cuerpo y sus funciones.
- 1.1.S Identificar reglas de seguridad para el hogar, la escuela y la comunidad.
- 1.8.S Identificar formas de mantenerse seguro al cruzar calles, andar en bicicleta o jugar.
- 7.2.S Mostrar cómo cruzar la calle con seguridad.